



ТЕРРИТОРИАЛЬНЫЙ ОРГАН
ФЕДЕРАЛЬНОЙ СЛУЖБЫ
ГОСУДАРСТВЕННОЙ СТАТИСТИКИ
ПО ТАМБОВСКОЙ ОБЛАСТИ

Индекс потребительских цен на отдельные группы, виды товаров и услуг по Тамбовской области



апрель 2022 года



ТЕРРИТОРИАЛЬНЫЙ ОРГАН
ФЕДЕРАЛЬНОЙ СЛУЖБЫ
ГОСУДАРСТВЕННОЙ СТАТИСТИКИ
ПО ТАМБОВСКОЙ ОБЛАСТИ

Индекс потребительских цен на отдельные группы, виды товаров и услуг

Тамбовской области

апрель 2022 года

01

Индекс потребительских цен на отдельные группы и виды продовольственных товаров в % к предыдущему месяцу

02

Индекс потребительских цен на отдельные группы непродовольственных товаров в % к предыдущему месяцу

03

Индекс потребительских цен и тарифов на услуги в % к предыдущему месяцу





ИНДЕКСЫ ПОТРЕБИТЕЛЬСКИХ ЦЕН НА ОТДЕЛЬНЫЕ ГРУППЫ И ВИДЫ ПРОДОВОЛЬСТВЕННЫХ ТОВАРОВ

апрель 2022 г. в % к предыдущему месяцу



Продовольственные товары

103,73



Хлеб и хлебобулочные изделия

107,57



Фруктовоовощная продукция, включая картофель

100,68



Сахар-песок

108,98



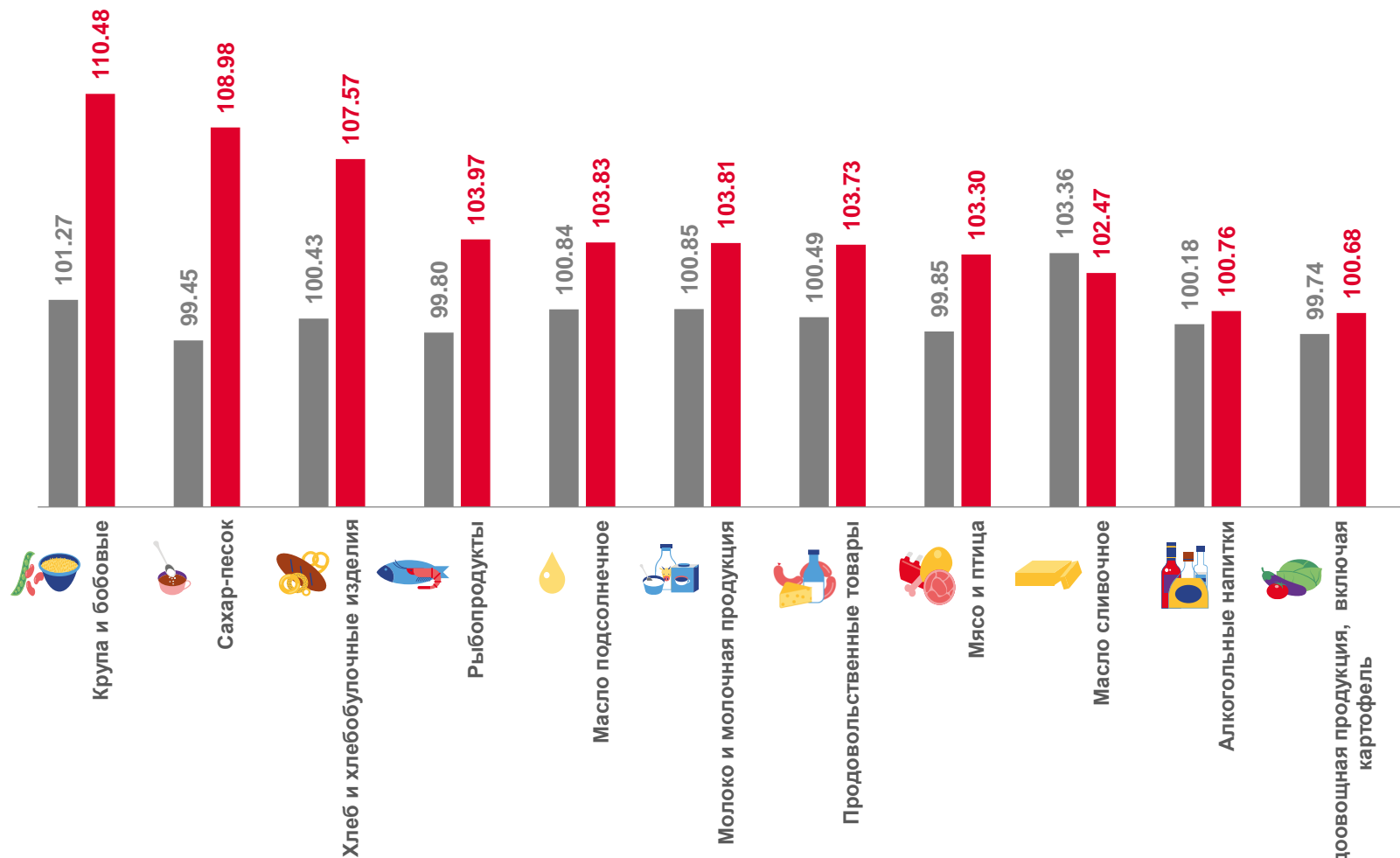
Крупа и бобовые

110,48



Алкогольные напитки

100,76



■ апрель 2021 г. к марту 2021 г.

■ апрель 2022 г. к марту 2022 г.



ИНДЕКСЫ ПОТРЕБИТЕЛЬСКИХ ЦЕН НА ОТДЕЛЬНЫЕ ГРУППЫ НЕПРОДОВОЛЬСТВЕННЫХ ТОВАРОВ

апрель 2022 г. в % к предыдущему месяцу



Непродовольственные товары

100,30



Электротовары и другие бытовые приборы

98,29



Телерадиотовары

89,82



Моющие и чистящие средства

111,44



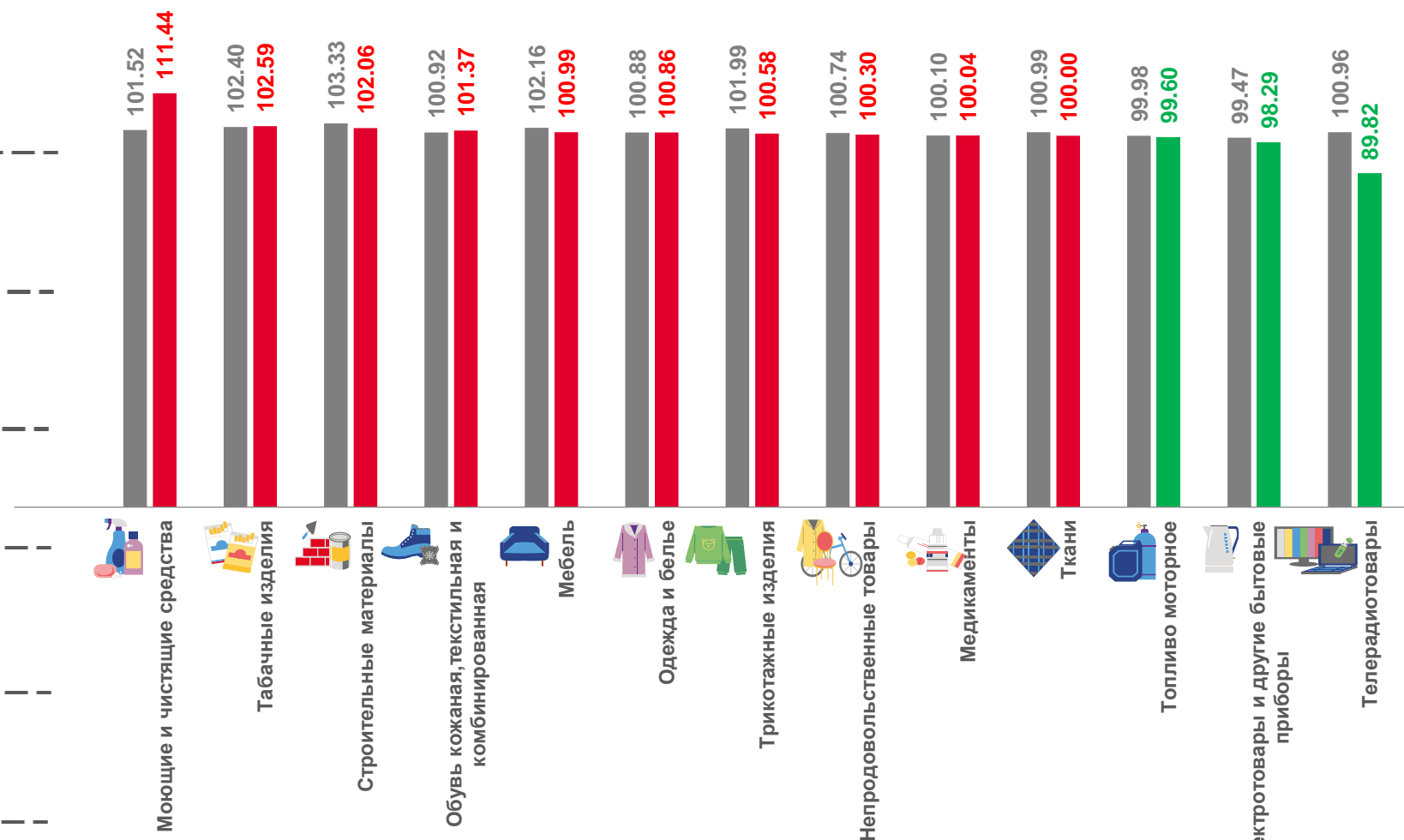
Табачные изделия

102,59



Топливо моторное

99,60



■ апрель 2021 г. к марту 2021 г.

■ апрель 2022 г. к марту 2022 г.



ИНДЕКСЫ ПОТРЕБИТЕЛЬСКИХ ЦЕН И ТАРИФОВ НА УСЛУГИ

апрель 2022 г. в % к предыдущему месяцу



Услуги

100,54



Зарубежного туризма

85,82



Банков

106,40



Медицинские

103,44



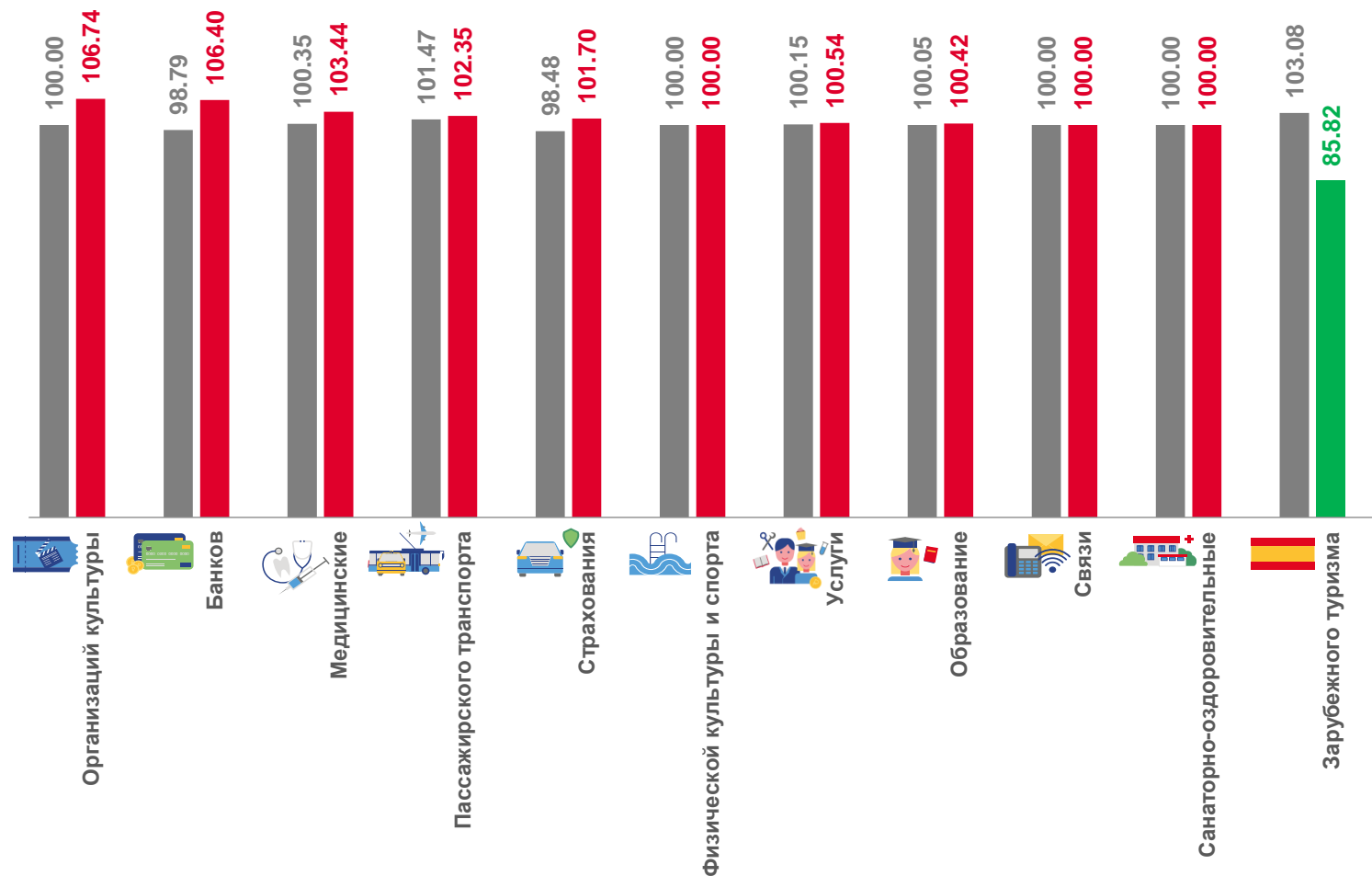
Санаторно -оздоровительные

100,00



Связи

100,00



■ апрель 2021 г. к марту 2021 г.

■ апрель 2022 г. к марту 2022 г.